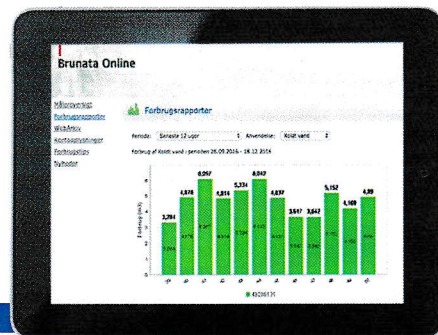


# Brunata WebMon Beboer

- Giv dine beboere overblik over egne målere og eget forbrug gennem letlæselige grafer og tabeller
- Undgå overraskelser i forbrugsregnskabet
- Giv beboerne mulighed for at hente deres forbrugsregning online
- Lad beboerne sammenligne deres nuværende forbrug med tidligere selvvalgte perioder
- Hjælp beboerne til at opnå en bæredygtig forbrugsadfærd gennem forbrugsovervågning



## Giv beboerne et samlet overblik over deres forbrugsdata og lejlighedens målere.

### WebMon løsninger

Brunata WebMon består af to online løsninger, WebMon Administrator og WebMon Beboer, der giver et enkelt og præcist overblik over forbrugsdata. Med WebMon Administrator får du som administrator bl.a. mulighed for at visualisere og monitorere forbrugsdata på måler-, lejligheds- og ejendomsniveau. Som supplement hertil kan WebMon Beboer tilkøbes. Herved får ejendommens beboere online adgang til deres egne individuelle forbrugsdata.

### WebMon Beboer

Med WebMon Beboer får alle ejendommens beboere mulighed for at følge deres individuelle forbrug gennem brugervenlige grafer og tabeller. Data præsenteres for de seneste 12 måneder, seneste 12 uger og seneste 12 dage. At få indsigt i egne forbrugsvaner er et godt udgangspunkt for optimal udnyttelse af ressourcerne, hvilket både er til gavn for miljøet og privatøkonomien.

Endnu en fordel ved WebMon Beboer er, at det bliver muligt for beboerne at se egne forbrugsregninger online. Regnskabet kan nemt tilgås, så snart de er udarbejdet af Brunata og frigivet af dig som administrator.

Med løsningen følger også adgang til Brunata App, hvor det ligeledes er muligt at følge forbrugsdata i letlæselige grafer og tabeller samt sammenligne nuværende forbrug med tidligere.

For at få WebMon Beboer er det en forudsætning, at ejendommen har fjernaflæste målere og Brunata Net.

WebMon Beboer	WebMon Administrator
<p>Beboere har adgang til:</p> <ul style="list-style-type: none"><li>• En oversigt over eget forbrug og egne målere</li><li>• Visualisering af forbruget gennem grafiske illustrationer og tabeller</li><li>• Online adgang til forbrugsregnskaber</li><li>• Brunata App som også visualiserer forbruget</li></ul>	<p>Administrator har adgang til:</p> <ul style="list-style-type: none"><li>• Forbrugsdata som kan præsenteres for selvvalgte perioder</li><li>• Beboeradministration til at holde beboeroplysninger opdaterede</li><li>• Opsætning af alarmer som modtages ved udsving i forbruget</li></ul>

### Fakta

- Webbaseret program med 24/7 adgang til ejendoms- og målerdata
- WebMon modtager data fra målerne minimum én gang om dagen
- Mulighed for selv at angive målerens placering i systemet, fx køkken og badeværelse
- Stor sikkerhed omkring data, der opbevares på en server hos Brunata

# Brunata App

- Giv beboerne overblik over deres eget forbrug
- Oplys beboerne om stigende forbrug gennem push-beskeder
- Lad beboerne stå for monitoreringen af deres forbrug
- Bidrag til en grønnere verden gennem besparelser på forbruget



## Egenskaber og funktioner

Brunatas smartphone app giver beboerne i ejendommen et hurtigt overblik over deres eget forbrug. Data fra målerne præsenteres i letlæselige og overskuelige grafer.

Beboerne får mulighed for at sammenligne forbruget i indeværende måned med tidligere års forbrug i samme måned. Da forbrugsdata opdateres dagligt, får beboerne adgang til data, der er helt aktuelle. Desuden kan beboerne få push-beskeder, hvis der registreres et højere forbrug i indeværende måned sammenlignet med samme måned forrige år - dermed bliver beboerne mere opmærksomme på deres forbrug. Dette er bevist at kunne reducere vand- og varmeforbruget med op til 25 %.

## En samlet online løsning

Brunata App er en del af Brunatas online løsning til beboere. Det betyder, at du ved køb af appen ikke kun giver beboeren adgang til egne data gennem en smartphone, men også mulighed for at få visualiseret forbruget og se forbrugsregninger online via PC og tablet. Adgang til data fra tablet eller PC foregår ved brug af Brunata WebMon.

For at give beboerne adgang til Brunatas online løsning, skal ejendommen være tilmeldt Brunata WebMon for administrator. Dette giver administrator mulighed for at monitorere og visualisere forbrugsdata på måler-, lejligheds- og ejendomsniveau, samt at opdatere beboeroplysninger online.

## Fakta

- Kan hentes til Apple iPhones eller telefoner der understøtter Android
- Det er gratis for beboerne at hente appen fra App Store eller Google Play
- Opdateres med tidspunkt for sidste synkronisering

# Eksempler på visninger i Brunata App




## Forside

Denne forside bliver vist når appen åbnes. Det er kun nødvendigt at logge ind første gang, da adgangsinformationerne vil blive husket automatisk - det gør det lettere for beboerne at komme ind på appen til dagligt brug.



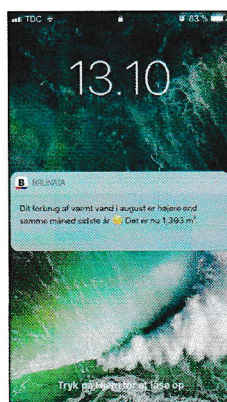
## Forbrugsoverblik

Når beboerne er logget ind, vil de se en oversigt over deres forskellige typer af forbrug, samt forbruget i indeværende måned. Desuden kan beboerne med pilene nemt tilgå tidligere måneders forbrug. Ved at klikke på det gule ikon nederst i højre hjørne kan beboerne se hvornår appens data senest er opdateret.



## Forbrugssammenligning

Når beboerne klikker sig ind på en bestemt forbrugstype, vil de få vist forbruget i indeværende måned, samt se en grafisk sammenligning af månedens forbrug med forbruget i samme måned året før.



## Push-beskeder

Hvis forbruget for indeværende måned overstiger forbruget fra samme måned året før, vil beboerne modtage en notifikation, såfremt dette er slået til i telefonens indstillinger. Dermed kan beboerne trygt regne med at blive informeret om et eventuelt uheldigt forbrug. Dette kan give besparelser på både lejlighedsniveau og på ejendomsniveau.

